



Kit cannello professionale basic

Cannello bruciatore a gas

Cannello bruciatore a gas per l'applicazione di membrane bitumose in grado di garantire un'ottima resa grazie alla **leva di apertura rapida** con **rubinetto pilota** per la corretta regolazione del gas.

Il kit basic con cannello professionale è dotato di molla salva tubo per evitare pieghe che possono causare rotture. La **valvola di regolazione della pressione** del sistema di impermeabilizzazione in ottone va **da 0 a 4 bar** e ha una portata di 10 kg/h.

Il kit professionale è composto da:




- Cannello a gas
- Tubo gomma 8x15 mm - lunghezza 10 mt
- Regolatore di pressione

SPECIFICHE TECNICHE

- leva di apertura rapida e rubinetto pilota
- blocchetto rubinetti in ottone
- molla salva tubo per evitare eventuali pieghe che lo possano tagliare
- regolatore GPL regolabile da 0 a 4 bar in zama - Portata 10 kg/h



Tabella varianti articolo

Art./Item	 Lungh.Cannello (Ø mm.)	 Lungh.Tubo Acciaio Cannello (mm.)	 Lungh.Tubo Gomma (m.)	Potenza calorica (Kcal/h)
32632	60	300	10	62000
32633	tubo di ricambio	-	10	-