

Taloche en plastique

Taloche de finition



Couleurs disponibles:



GPIUMA_GRIGIA

Taloche à enduire en polystyrène résistant aux chocs, avec une **surface de ponçage ondulée** pour des travaux de finition précis et réguliers. Le manche de la truelle en plastique intégré dans la base assure une plus grande solidité et une plus grande durabilité.

CARACTÉRISTIQUES TECHNIQUES

- manche intégré dans la base
- surface de ponçage texturée
- coins arrondis

MATÉRIAU

- Structure : polystyrène

Materials



PS

Performance









Résistance aux chocs et aux chutes



Texture base trapézoïdale



Tableau des variantes d'articles

Art./Item	Couleur	 cm	 Manché
23089		18x27	manico integrato
23090		14x44	manico integrato
23095		27x35	manico integrato
23100		25x42	manico integrato